
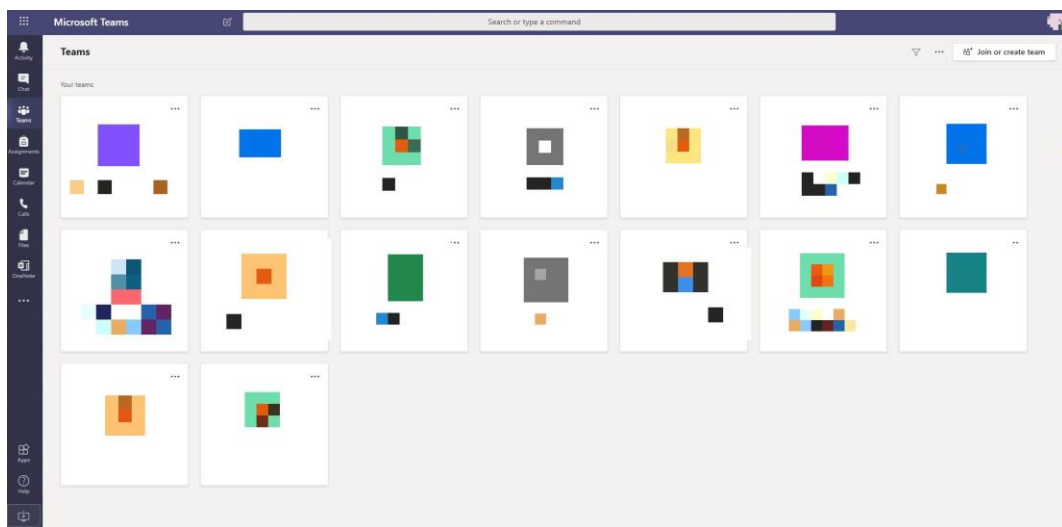



Að tengjast fjarfundi með Teams

Áður en fundur á sér stað er gott að hala niður *Teams* forritinu. Skráðu þig inn á Office 365. Þar smellir þú á *Teams*.



Neðst til vinstri á Teams síðunni finnur þú þetta merki. Smelltu á það og fylgdu leiðbeiningum. Leiðbeiningarnar eru mismunandi eftir vöfrum.

Þegar þú ert búin að hala niður *Microsoft Teams* forritinu getur þú nálgast það í tölvunni þinni.



Skrifaðu *Microsoft Teams* og opnaðu

Það er einnig hugsanlegt að þú finnur forritið hér ef þú hefur hakað í viðeigandi box í uppsetningu hér.

Að mæta á fjarfund í Teams

Farðu inn á póstinn þinn í Outlook forritinu

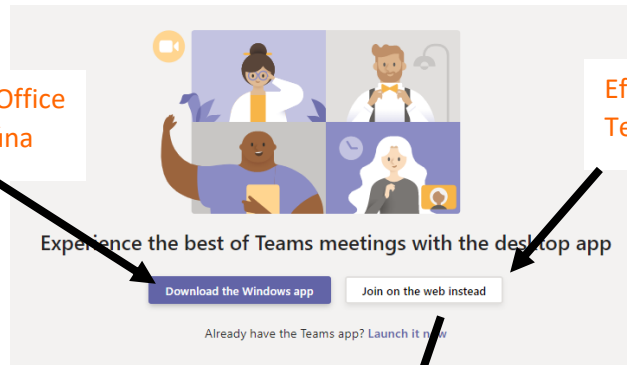
[Join Microsoft Teams Meeting](#)

[Learn more about Teams](#) | [Meeting options](#)

Þegar þér er boðið a fund færðu fundarboð í póstinum. Þú opnar póstinn og smellir á *Join Microsoft Teams Meeting*

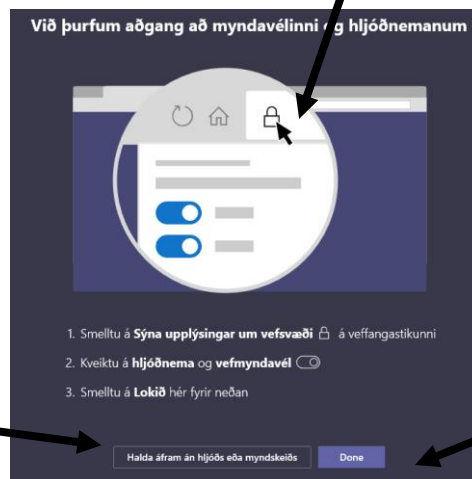
Ef þú hefur ekki halað niður Office Teams þá getur þú gert það núna

Ef þú vilt ekki hala niður Office Teams þá smellir þú á þennan hlekk



EKKI smella á þennan hlekk

Smelltu á Done



Smelltu á *Tengjast núna*

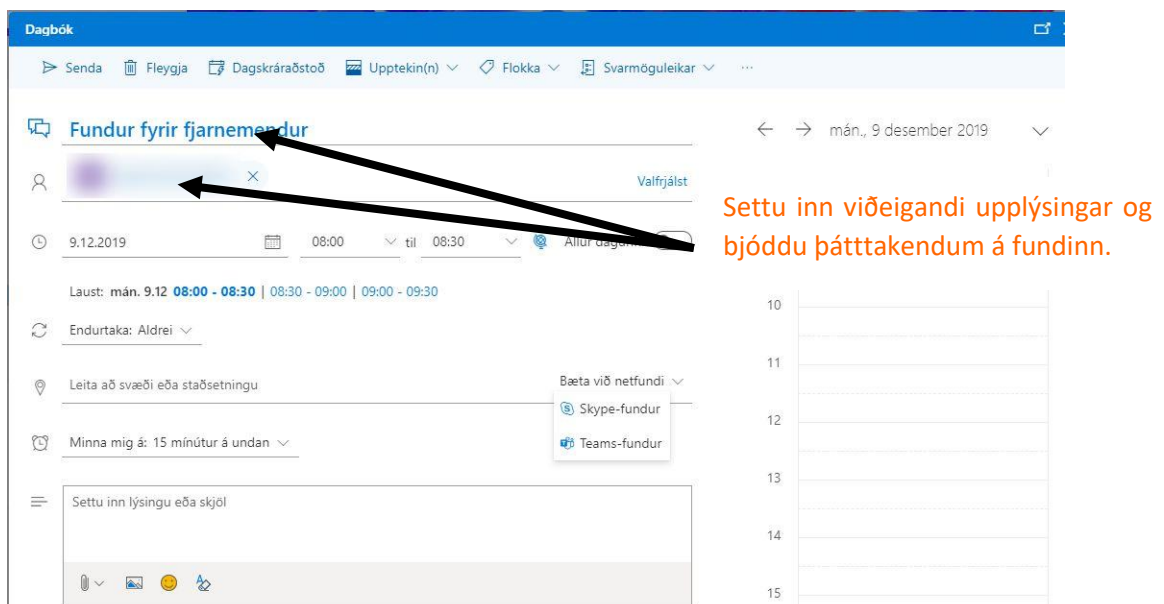
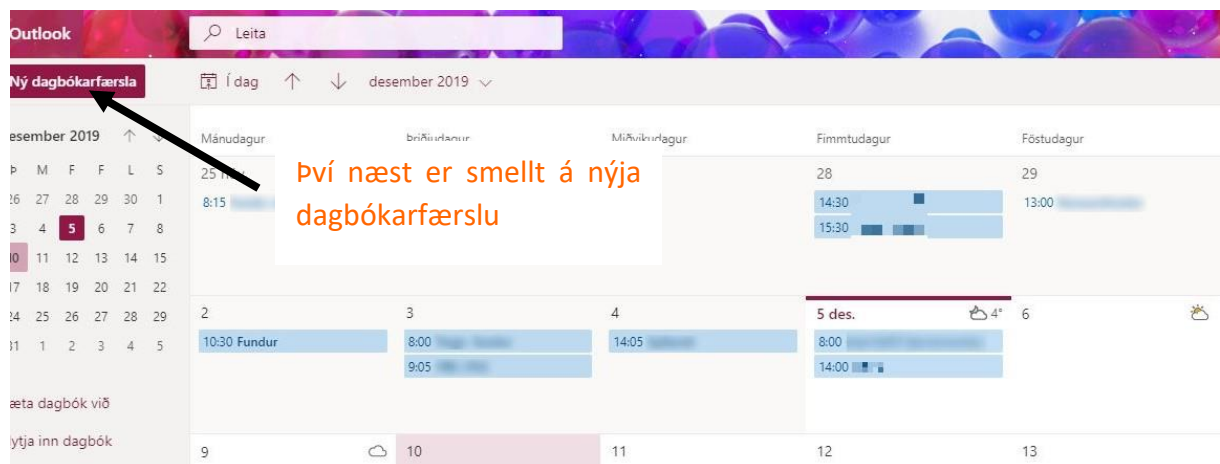
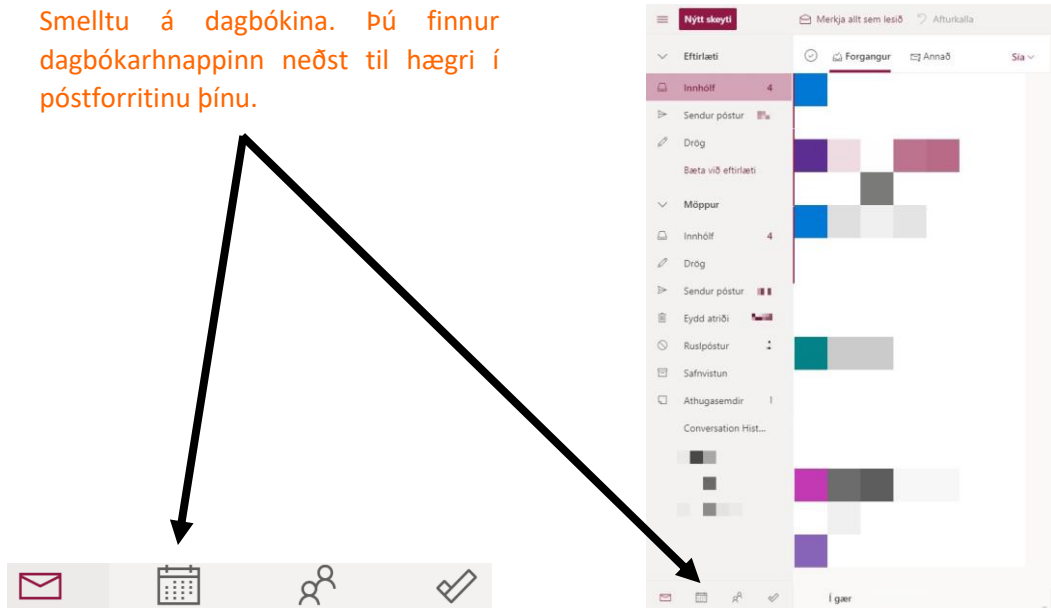


Að búa til fjarfund í Teams

Hægt er að velja um ýmsar leiðir til að búa til fjarfund. Hér eru leiðbeiningar um eina leið.

Þú ferð inn í Outlook póstinn þinn á netinu

Smelltu á dagbókina. Þú finnur dagbókarhnappinn neðst til hægri í póstforritinu þínu.



Settu inn viðeigandi upplýsingar og bjóddu þátttakendum á fundinn.

Dagbók

Senda Flegja Dagskráraðstoð Upptekin(n) Flokka Svarmöguleikar

Fundur fyrir fjarnemendur

Valfrjálst

9.12.2019 08:00 til 08:30 Allur dagurinn

Lausán mán. 9.12 08:00 - 08:30 | 08:30 - 09:00 | 09:00 - 09:30

Endúrta: Aldrei

Leita að svörum eða stafræningu

Bæta við netfundum

- Skype-fundur
- Teams-fundur

8 8:00 - 8:30 Allir komast

11

12

13

14

15

Veldu Teams-fund og ýttu svo á Senda

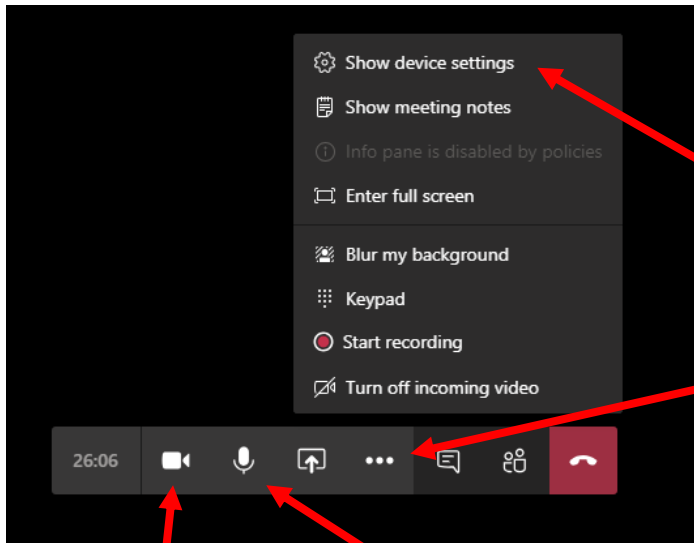
Veldu rétta dagsetningu og tímasetningu

Mánudagur	Þriðjudagur	Miðvikudagur	Fimmtudagur	Föstudagur
25 nóv. 8:15	26 14:15 15:00 Fundur	27	28 14:30 15:30	29 13:00
2 10:30 Fundur	3 8:00 9:05	4 14:05	5 des. 8:00 14:00	6
9 8:00 Fundur fyrir fjarnemendur	10			13

Til að mæta á fjarfundinn þá er smelt á viðeigandi tengil

Vandkvæði með hljóð á fjarfundum í Teams

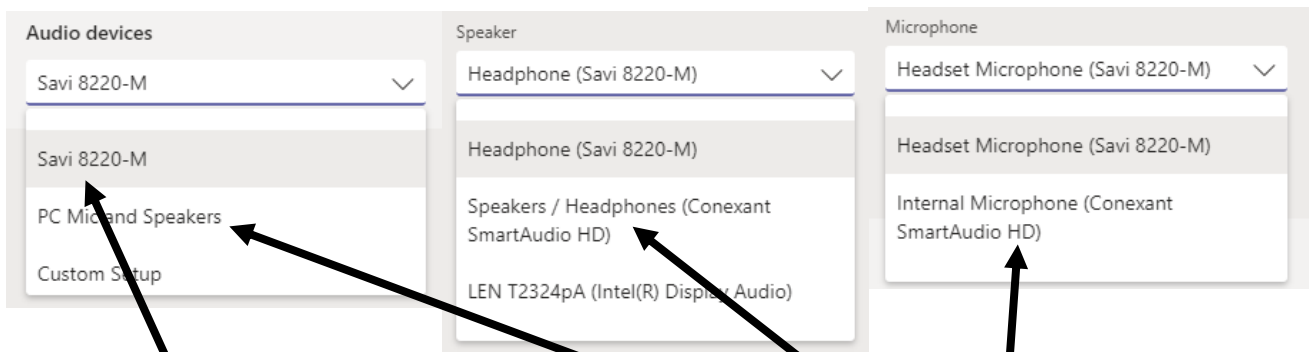
Þegar þú ert komin inn á Teams fjarfund þá færðu upp þennan glugga:



Hér kveikir þú á myndavél

Hér stjórnar þú hvenær heyrist í þér

Ef þú átt í vandkvæðum með hljóð þá smellir þú á punktana þrjá og ferð í *Show device settings*



Ef þú notar heyrnartól þá smellir þú á viðeigandi hlekk með nafni þíns tækis. Í þessu tilfalli *Savi 8220-M*

Ef þú notar ekki heyrnartól þá smellir þú á þessa hlekk.